

Anleitung Web-Akademie

Inhalt

1. So finden Sie die Web-Akademie	1
2. Anmeldung/Registrierung	1
3. Aufbau der Web-Akademie	4

1. So finden Sie die Web-Akademie

Sie gelangen zur Web-Akademie unter dem Link www.vitos-web-akademie.de oder über „Vitos-Links“ auf Ihrem Desktop. Klicken Sie dort auf den Button „Web-Akademie“. Anschließend öffnet sich das Fenster der Web-Akademie.

2. Anmeldung/Registrierung

Melden Sie sich mit Ihren Daten an. Der Benutzername ist Ihre Personalnummer.

Wenn Sie sich zum ersten Mal in der Web-Akademie anmelden, geben Sie als Passwort **vitos2017** ein.



Benutzername: Ihre Personalnummer
Passwort: vitos2017

Sollten Sie Ihr Passwort und/oder Benutzernamen vergessen haben, klicken Sie auf die jeweilige Hilfestellung.

Nach dem ersten Login werden Sie gebeten, die Informationen zum Datenschutz zu akzeptieren. Sie werden dazu zu dieser Seite weitergeleitet, nachdem Sie Benutzername und Passwort eingegeben und auf „anmelden“ geklickt haben.

vitos: CURAMENTA E-LEARNING Neu in der Vitos Web-Akademie: Das E-Learning Modul zum Thema Digital Health und der Plattform Curamenta - jetzt erreichbar über "Magazin" unter "E-Learning Module".

Information über die Erhebung personenbezogener Daten nach Art. 13, 14 DSGVO

Sehr geehrte Damen und Herren,

wir, die Vitos Akademie (im Folgenden „wir“), möchten Sie nachfolgend über die **Verarbeitung** Ihrer personenbezogenen Daten **im Zusammenhang** mit der **Nutzung** unserer **Web-Akademie** informieren. Wir nutzen die Web-Akademie zur Durchführung von Online-Seminaren, Online-Kursen, Online-Lehrgängen, Blended-Learning Angeboten, Web Based Trainings und sonstigen Online-Bildungsangeboten.

Hinweis: Grundsätzlich gilt für die Vitos Web-Akademie die Konzern-Datenschutzrichtlinie des Vitos-Konzerns, besonders im Umgang mit vertraulichen Informationen, die nur für einen bestimmten Nutzerkreis bestimmt sind. Jede/r Mitarbeiter/in des Vitos-Konzerns erklärt sich mit der aktuell gültigen Konzern-Datenschutz- und IT-Sicherheitsrichtlinie einverstanden. Diese Nutzungsbedingungen sind Bestandteil der Konzernbetriebsvereinbarung zur Web-Akademie.

1. Wer ist für die Verarbeitung verantwortlich und an wen können Sie sich wenden?
Verantwortlicher für die Datenverarbeitung ist die Vitos gGmbH, speziell die Vitos Akademie, Licher Straße 104, 35394 Gießen
Tel: 06 41 - 94 37 50, E-Mail: info@vitos-akademie.de

Unsere **Datenschutzbeauftragte** erreichen Sie unter datenschutz@vitos.de. Weitere Informationen entnehmen Sie bitte auch <https://www.vitos.de/legal-information/datenschutz>.

2. Welche personenbezogenen Daten werden bei der Nutzung der Web-Akademie verarbeitet?
Für die Nutzung der Web-Akademie werden zunächst grundsätzlich die für die Durchführung der Veranstaltungen erforderlichen Daten (Vor- und Nachname, ggf. Titel, Emailadresse, ggf. Beruf/Funktion) erhoben und verarbeitet. Je nach Tätigkeitsort kann ggf. auch Ihre private IP-Adresse erhoben und verarbeitet werden.

Je nach Funktion bzw. Nutzung der Web-Akademie werden weitere Daten verarbeitet, im Folgenden werden daher kurz die Funktionen aufgelistet:

Datenspeicherung von Autoren
Sobald Sie Inhalte in der Web-Akademie einstellen oder bearbeiten, werden Sie als zugehörige/r Autor/in des Inhalts gespeichert (Name, Vorname, Datum der Speicherung des Inhaltes). Die Inhalte bleiben grundsätzlich für die Lebensdauer der Vitos Web-Akademie erhalten. Ein Inhalt kann jedoch von globalen und lokalen Administratoren (z. B. wegen gesetzlicher Verpflichtungen) gelöscht werden.

Mit Löschung Ihres Profils in der Web-Akademie und insbesondere, wenn ein/e Mitarbeiter/in den Vitos Konzern verlässt, werden Ihre personenbezogenen Autoreninformationen (Name, Vorname) zu einem Inhalt entfernt. Das heißt, „Name“ und „Vorname“ werden aus den Informationen entfernt. Die eingestellten Inhalte verbleiben weiter in der Vitos Web-Akademie, sind Ihnen jedoch nicht mehr zuordenbar.

Scrollen Sie nach unten und bestätigen Sie die Kenntnisnahme der Datenschutzerklärung durch einen Klick auf den Button „zustimmen“.

vitos: CURAMENTA E-LEARNING Neu in der Vitos Web-Akademie: Das E-Learning Modul zum Thema Digital Health und der Plattform Curamenta - jetzt erreichbar über "Magazin" unter "E-Learning Module".

Darüber hinaus besteht ein Beschwerderecht bei einer Datenschutzaufsichtsbehörde nach Art. 77 DSGVO, wenn Sie der Ansicht sind, dass die Verarbeitung Ihrer personenbezogenen Daten nicht rechtmäßig erfolgt. Das Beschwerderecht besteht unbeschadet eines anderweitigen verwaltungsrechtlichen oder gerichtlichen Rechtsbehelfs.

Die für uns zuständige Aufsichtsbehörde für den Datenschutz:
Der Hessische Beauftragte für den Datenschutz und Informationsfreiheit
Postfach 3163
65021 Wiesbaden

Recht auf Widerspruch gegen unzumutbare Datenverarbeitung, Art. 21 DSGVO
Soweit die Verarbeitung Ihrer personenbezogenen Daten nach Art. 6 Abs. 1 lit. f DSGVO zur Wahrung berechtigter Interessen erfolgt, haben Sie gemäß Art. 21 DSGVO das Recht, aus Gründen, die sich aus Ihrer besonderen Situation ergeben, jederzeit Widerspruch gegen die Verarbeitung dieser Daten einzulegen.

Wir verarbeiten diese personenbezogenen Daten dann nicht mehr, es sei denn, wir können zwingende schutzwürdige Gründe für die Verarbeitung nachweisen. Diese müssen Ihre Interessen, Rechte und Freiheiten überwiegen, oder die Verarbeitung muss der Geltendmachung, Ausübung oder Verteidigung von Rechtsansprüchen dienen.

Durch Ihre Anmeldung nehmen Sie dieses Informationsschreiben zur Kenntnis.

Stand 23.03.2022

Ich habe die Datenschutzinformationen zur Kenntnis genommen.

Ich habe die Datenschutzinformationen nicht zur Kenntnis genommen.

Zustimmen

powered by ILIAS (v7.13 2022-08-31) · Barriere melden

An dieser Stelle werden Sie aufgefordert, ein neues Passwort festzulegen. Geben Sie **bitos2017** als „derzeitiges Passwort“ ein. Im darunter befindlichen Eingabefeld legen Sie Ihr neues Passwort fest. Bitte beachten Sie, dass das Passwort mindestens 8 Zeichen lang sein und Buchstaben und Zahlen enthalten muss. Geben Sie ihr neues Passwort noch einmal in dem Eingabefeld darunter ein. Bestätigen Sie dies anschließend, indem Sie auf „speichern“ klicken.

Einstellungen

Allgemeine Einstellungen **Passwort** Mail-Einstellungen

Herzlich Willkommen zur Vitos Web-Akademie!
 Bevor Sie nun mit dem Entdecken der Web-Akademie und der verschiedenen Kurse beginnen, bitten wir Sie Ihr Passwort zu ändern. So stellen Sie sicher, dass zukünftig nur Sie auf Ihren persönlichen Schreibtisch schauen können. Klicken Sie anschließend auf den Home-Button links oben. Nun wünschen wir Ihnen viel Freude beim online-Lernen!
 Ihr Vitos Akademieteam

Passwort ändern

Derzeitiges Passwort *

Neues Passwort *

Passwort nochmals eingeben

Erlaubte Zeichen: A-Z a-z 0-9 _+?#-*\$%~/:
 Das Passwort muss mindestens 8 Zeichen lang sein.
 Das Passwort muss Buchstaben und Zahlen enthalten.

Speichern

* Erforderliche Angabe

Nach dem Speichern des neuen Passwortes gelangen Sie automatisch zur Startseite der Web-Akademie.

bitos: CURAMENTA E-LEARNING Neu in der Vitos Web-Akademie: Das E-Learning Modul zum Thema Digital Health und der Plattform Curamenta - jetzt erreichbar über "Magazin" unter "E-Learning Module".

Magazin

Ihre Änderungen wurden gespeichert

Meine Kurse

Seminare der Vitos Akademie

Weiterbildung für Pflegeberufe

Fachtagungen

E-Learning Module

Informationen und Anleitungen


Online-Bibliothek

Schulen für Gesundheitsberufe



3. Aufbau der Web-Akademie





1 :

Hilfe  : Links befindet sich der Hilfe-Button. Hier finden Sie verschiedene Hilfestellungen, um sich besser in der Web-Akademie zurechtfinden zu können. Allgemeine Informationen zum Aufbau der Web-Akademie und zur besseren Orientierung können an dieser Stelle nachgelesen werden. Folgende Themen beinhaltet dieses Tool:


- „Wo was zu finden ist“
- „Wie was zu tun ist“
- „An Kursen und Gruppen teilnehmen“
- „Objektsymbole/Icons“
- „Im Magazin navigieren“

Glocke  : Ob Sie neue Nachrichten haben, erkennen Sie an der kleinen hochgestellten Zahl rechts neben der Glocke (). Sie gelangen zu Ihrem Posteingang, indem Sie das Symbol anklicken. Wenn Sie keine neuen Nachrichten haben, wird das Symbol nicht angezeigt. Ältere Benachrichtigungen finden Sie unter „persönlicher Bereich“ (2) im Reiter Mail.


Suche  : Hier können Sie Begriffe eingeben, die dann nach entsprechender Auswahl entweder „im gesamten Magazin“ oder „an der aktuellen Position“ gesucht werden. Ihre letzte Suchanfrage können Sie durch einen Klick auf „letztes Suchergebnis“ wiederholen.

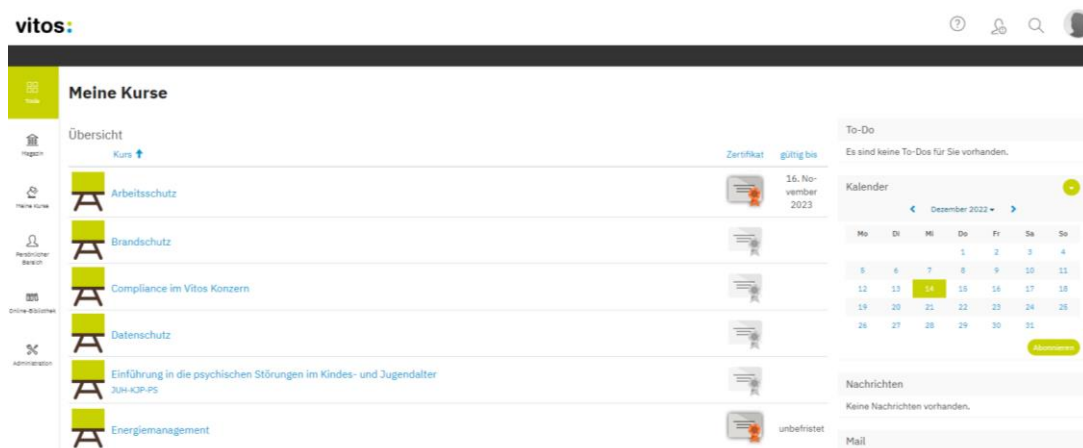
Profil  : Unter diesem Symbol können verschiedene Einstellungen am Profil (z. B. persönliche Daten, Kontaktinformationen, etc.) vorgenommen werden. Dazu klicken Sie auf den Button „Persönliche Daten und Profil“. Wenn Sie allgemeine oder Mail-Einstellungen vornehmen oder ein neues Passwort setzen wollen, klicken Sie auf „Einstellungen“. Um sich auszuloggen, klicken Sie auf „abmelden“.


2 :

Magazin  : Ein wichtiger Bereich der Web-Akademie ist das Magazin. Dieser enthält eine Übersicht aller Bereiche der Web-Akademie.

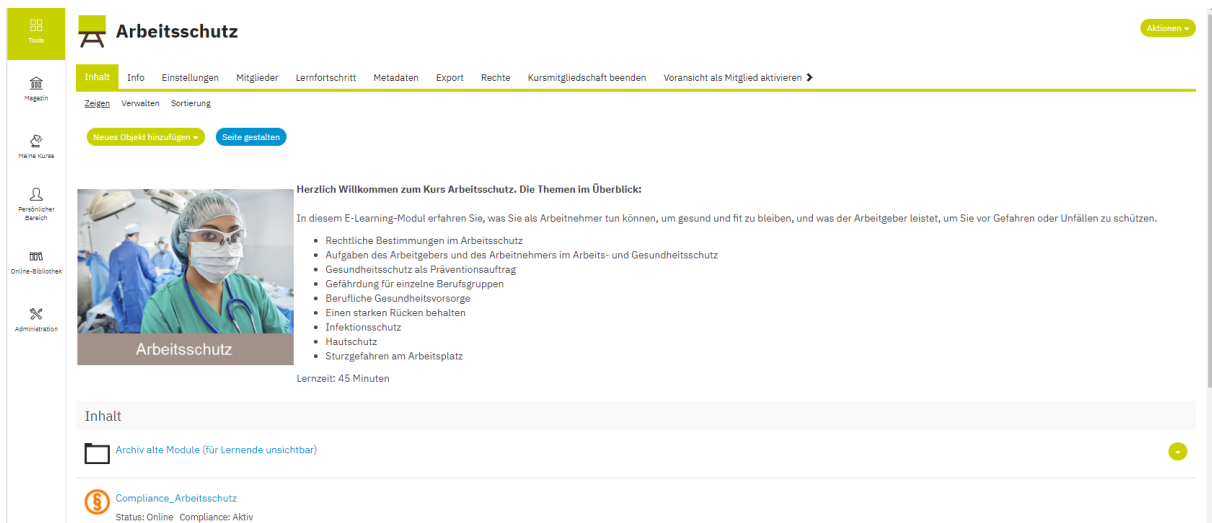



Meine Kurse  : Wenn Sie das Symbol „meine Kurse“ anklicken, sehen Sie die Kurse, die für Sie relevant sind. An dieser Stelle sehen Sie die Ihnen automatisch zugewiesenen Pflichtunterweisungen und weitere Kurse.




Neben dem Titel des Kurses sehen Sie in der Spalte daneben, ob ein Zertifikat für Sie freigeschaltet ist (orange Schleife = Zertifikat erhalten). Sollte dies der Fall sein, können Sie das Zertifikat durch einen Klick auf das Symbol () herunterladen. Rechts neben dem Symbol sehen Sie, bis wann das Zertifikat gültig ist.


Durch das Anklicken des Titels eines Kurses, gelangen Sie in den entsprechenden Kurs. Dort werden unterschiedliche Informationen zum ausgewählten Kurs dargestellt, z. B. eine inhaltliche Übersicht und die Lernzeit.



Persönlicher Bereich  Persönlicher Bereich: In Ihrem persönlichen Bereich finden Sie verschiedene Tools. Sie können die von Ihnen zuletzt besuchten Seiten sowie Nachrichten aus Kursen aufrufen. Außerdem können Sie sich in diesem Bereich einen Überblick über Ihren Lernfortschritt anzeigen lassen. In diesem Menü haben Sie auch Zugriff auf den Kalender sowie Ihre persönlichen Nachrichten.



Online-Bibliothek  : Über diesen Button werden Sie zur Vitos Online-Bibliothek weitergeleitet, die ein umfangreiches Angebot an diverser Fachliteratur enthält. Unter dem Menüpunkt „Informationen und Anleitungen“ finden Sie im Bereich „Anleitungen zur Online-Bibliothek“ weitere Informationen und Hilfestellungen zur Arbeit mit der Vitos Online-Bibliothek.



3

Meine Kurse:

Über den Button „Meine Kurse“, gelangen Sie, wie über das seitliche Menü (**2**), zu Ihren Kursen.

Seminare der Vitos Akademie:

Hier finden Sie sowohl das Jahresprogramm mit allen Kursen, als auch eine Übersicht über die Fachbereiche (EGH, KPP & KPS, KFP, KJP & JUH, MAN). Klicken Sie die Fachbereiche an, um die zugehörigen Kurse zu sehen. Außerdem ist an dieser Stelle das Anmeldeformular für Seminare hinterlegt.



Jahresprogramm 2023



Eingliederungshilfe (EGH)



Erwachsenenpsychiatrie und Psychosomatik (KPP & KPS)



Forensische Psychiatrie (KFP)



Anmeldeformular für Seminare



Kinder- und Jugendpsychiatrie und Jugendhilfe (KJP & JUH)



Managementkompetenzen für Fach- und Führungskräfte (MAN)



Seminar-Archiv der Vorjahre

Weiterbildung für Pflegeberufe:

Diese Kategorie beinhaltet die Kurse, die für Pflegeberufe zur Weiterbildung angeboten werden.

Weiterbildung für Pflegeberufe

Aktionen >

Kurse

 **Pflege in der Psychiatrie, Psychosomatik und Psychotherapie (DKG) - FP 2021-2023**
Weiterbildung - Kurs: PFLW FP 2021-2023 - Vitos Akademie



 **Leitung einer Station / eines Bereiches (DKG) - LTG 2021-23**
Weiterbildung - Kurs: PFLW LTG 2021-2023 - Vitos Akademie



 **Praxisanleitung (WPO-Pflege Hessen) - PA 2022**
Weiterbildung - Kurs: PA-2022 - Vitos Akademie



 **Pflege in der Psychiatrie, Psychosomatik und Psychotherapie (DKG) - PPP 2022-2024**
Fachweiterbildung - Kurs: PFLW PPP 2022-2024 - Vitos Akademie



 **Fortbildung für Praxisanleitende**
E-Learning mit Thieme CNE



Kategorien

 **Archiv Weiterbildung**



Fachtagungen:

An dieser Stelle sehen Sie alle angebotenen Fachtagungen.

E-Learning Module:

Im Bereich „E-Learning Module“ befindet sich eine Übersicht aller E-Learning Module.

Erklärung zur neuen Lernfortschrittsanzeige:

- ■ ■ erfolgreich abgeschlossen
- ▶ ▶ begonnen, noch nicht abgeschlossen
- ■ noch nicht begonnen

Neu in der Web-Akademie

- Curamenta: Das Portal für psychische Gesundheit

E-Learning Module allgemein

- Basiswissen Maßregelvollzug
Offenes Angebot - beinhaltet "Kompaktkurs" für Mitarbeitende ohne Patientenkontakt in den KFP
- Compliance im Vitos Konzern

Expertenstandards

- Expertenstandard: Einführung
Anmeldung: Keine Anmeldung möglich
- Expertenstandard (Vitos OKK): Einführung
Wiederholung: einmalig
Status: Offline
Anmeldung: Keine Anmeldung möglich
- Expertenstandard: Akute Schmerzen
Anmeldung: Keine Anmeldung möglich
Verfügbarkeit: 01. Januar 2021, 00:00 - 28. November 2023, 00:00
- Expertenstandard: Chronische Schmerzen
Anmeldung: Keine Anmeldung möglich
Verfügbarkeit: 01. November 2021, 12:05 - 28. November 2023, 00:00
- Expertenstandard: Chronische Wunden

Pflichtschulungen

- Arbeitsschutz
Anmeldung: Keine Anmeldung möglich
Lernfortschritt: ■ ■ ■
- Arbeitsschutz Vitos Teilhabe
Anmeldung: Keine Anmeldung möglich
- Brandschutz
Anmeldung: Keine Anmeldung möglich
Lernfortschritt: ▶ ▶
- Brandschutz Vitos Teilhabe
Anmeldung: Keine Anmeldung möglich
- Datenschutz
Anmeldung: Keine Anmeldung möglich
Lernfortschritt: ▶ ▶

Informationen und Anleitungen:

Hier können verschiedene Anleitungen abgerufen werden. Beispielsweise gibt es hier u. a. Informationen und Anleitungen zur Vitos Online-Bibliothek, zu Avaya, zum DMS sowie zum KIS.

Neue Anleitungen

- Mitarbeiter-App - Schulung 2022

Kategorien

- Anleitungen zur Online-Bibliothek
- Avaya Video-Anleitung
Video-Tutorials zur Nutzung der Avaya Software und des Avaya Telefons
- Digitale Gesundheitsanwendungen
freiwillige Module - Video-Tutorials
- DMS - WebVideos
Video-Tutorials
- KIS
Video-Tutorials zum Krankenhaus-Informations-System
- Loga3 - Antragswesen
Anleitungen zu Loga3 als Video-Tutorials und als Datei zum herunterladen.

Kurse

- Das Patientenportal Curamenta
Schulungsvideos für Anwender/-innen
- DMS - WebVideos
Demo-Raum zur Freigabe neuer DMS-Schulungsvideos. Dieser Raum ist nur für einen eingeschränkten Nutzerkreis verfügbar.
Status: Offline
Anmeldung: Keine Anmeldung möglich
- Neue Organisation der Praxisanleitung bei Vitos
- Schulung Online-Bibliothek
Status: Offline
- Steinbeis

Online-Bibliothek:

Wenn Sie im Magazin auf das Feld „Online-Bibliothek“ klicken, erscheinen zwei verschiedene Zugänge, über die Sie die Bibliothek erreichen können. Außerdem befinden sich dort Anleitungen zur Online-Bibliothek, in der genauere Informationen nachgelesen werden können.



Online-Bibliothek
Zugriff nur für berechnigte Nutzer


Inhalt Info Mitglieder Lernfortschritt

Inhalt

- Zugang aus dem Vitos-Netz
- Zugang von zu Hause
- Anleitungen zur Online-Bibliothek
Hier finden Sie relevante Anleitungen zur Online-Bibliothek.

Schulen für Gesundheitsberufe:

Dieser Bereich bietet den Schulen für Gesundheitsberufe die Möglichkeit, für jeden Jahrgang Kurse zu organisieren und die digitalen Lernunterlagen zu verwalten. Die Kategorien entsprechen dabei den Standorten der Schulen (Bergstraße, Hochtaunus, Kurhessen, Mittelhessen, Oberhessen, Rheingau, Riedstadt).



Vitos Schulen für Gesundheitsberufe Aktionen ▾

Inhalt Info

Kategorien

- Vitos Schule für Gesundheitsberufe Bergstraße
- Vitos Schule für Gesundheitsberufe Hochtaunus
- Vitos Schule für Gesundheitsberufe Kurhessen
- Vitos Schule für Gesundheitsberufe Mittelhessen
- Vitos Schule für Gesundheitsberufe Oberhessen
- Vitos Schule für Gesundheitsberufe Rheingau
- Vitos Schule für Gesundheitsberufe Riedstadt