

vitos:

Kompetent für Menschen.



*Vitos Web-Akademie
Nutzen Sie die Chance,
flexibel zu lernen*

1. SCHRITT

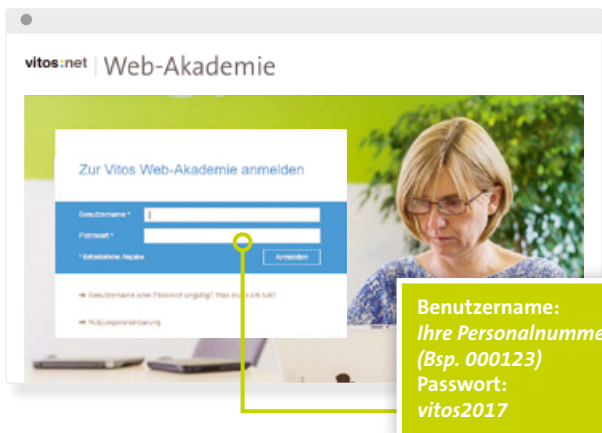
WIE GELANGE ICH ZUR VITOS WEB-AKADEMIE?



Gehen Sie im Vitos Net auf „Meine Chancen“

oder rufen Sie die Internetseite direkt unter folgendem Link auf:

www.vitos-web-akademie.de



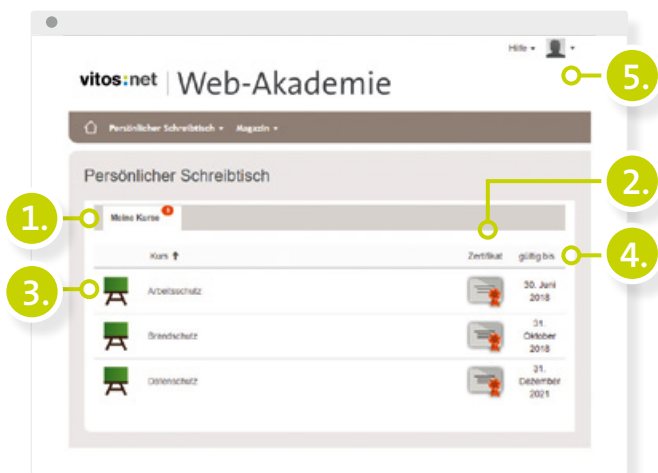
➔ HINWEIS!

Die Nutzungsbedingungen müssen Sie bitte vorab akzeptieren.

Passwort ändern: Nach dem ersten Login werden Sie aufgefordert, ein neues Passwort festzulegen. Nach dem „Speichern“ gelangen Sie automatisch zu Ihrem „Persönlichen Schreibtisch“.

2. SCHRITT

WAS IST MEIN „PERSÖNLICHER SCHREIBTISCH“?

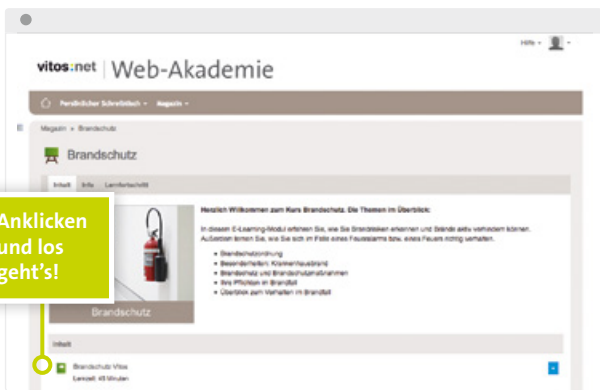


1. **Meine Kurse:** Dort sind alle Kurse für Sie hinterlegt, die Ihnen zugeordnet wurden.
2. **Zertifikat:** Hier können Sie Ihre aktuell erworbenen Zertifikate herunterladen.
3. **Kurs starten:** Durch das Klicken auf den jeweiligen Kurs werden Sie weitergeleitet.
4. **Gültig bis:** Hier sehen Sie, bis wann Ihr erworbenes Zertifikat gültig ist.
5. **Log-out:** Hier können Sie sich jederzeit ausloggen.


3. SCHRITT

WIE LERNE ICH IN DER VITOS WEB-AKADEMIE?

Wenn Sie über Ihren persönlichen Schreibtisch einen Kurs ausgewählt haben, gelangen Sie in die Kursansicht. Dort finden Sie alle relevanten Informationen wie Schulungsinhalte oder die empfohlene Lernzeit.



Die Schulung öffnet sich in einem neuen Fenster.



Was bietet Ihnen die Vitos Web-Akademie?

- ⊙ Zunächst können die vier Pflichtschulungen Arbeitssicherheit, Brandschutz, Datenschutz und Hygieneschutz absolviert werden. Weitere Themen folgen zeitnah.
- ⊙ Die Pflichtschulungen können während der Arbeitszeit oder außerhalb Ihrer Dienstzeit absolviert werden. Sprechen Sie das bitte im Vorfeld mit Ihrem Vorgesetzten ab.
- ⊙ Für das Absolvieren einer Pflichtschulung außerhalb der dienstplanmäßigen Arbeitszeit wird Ihnen die empfohlene Lernzeit innerhalb der Wiederholungsfrist einmal gutgeschrieben.
- ⊙ Die Web-Akademie wächst weiter. Sie finden z. B. im Magazin Unterlagen zu vergangenen Symposien, den von Ihnen gebuchten Seminaren und der Einführungsveranstaltung „Willkommen bei Vitos“. Sie stehen Ihnen frei zum Herunterladen zur Verfügung. Klicken Sie sich mal rein.

Wer ist bei Fragen oder Anregungen mein Ansprechpartner?

Ansprechpartner ist Ihr IBF-Beauftragter an Ihrem Vitos Standort. Die Kontaktdaten finden Sie im Vitos Net.

IHR PASSWORT

WAS MUSS ICH TUN, WENN ICH MEIN
PASSWORT VERGESSEN HABE?



The image shows a screenshot of the Vitos Web-Akademie login page. The page title is "vitos.net | Web-Akademie". The main heading is "Zur Vitos Web-Akademie anmelden". There are two input fields: "E-Mail-Adresse" and "Passwort". Below the fields is a "Anmelden" button. A green callout box with a white border and a green key icon points to the "E-Mail-Adresse" field. The callout text reads: "Auf der Startseite finden Sie die Telefonnummer (Vitos UHD), über die Sie ein neues Passwort anfordern können." The background of the screenshot shows a woman with glasses looking at a tablet.

Für technische Fragen wenden Sie sich bitte an den Vitos UHD (User Help Desk).

Für Bedienungsfragen steht Ihnen gerne Ihr IBF-Beauftragter zur Verfügung.